



AFCM
ARAB FEDERATION OF
CAPITAL MARKETS

Weekly Insights

النشرة الأسبوعية

17
WEEK

The Week from April 26 till May 02 2026
الأسبوع الممتد من 26 ابريل إلى 02 مايو 2026



Global Markets Weekly Overview

لمحة أسبوعية عن الأسواق العالمية



Lebanon

لبنان

2026

< April ابريل >

SUN	MON	TUE	WED	THU	FRI	SAT
			1	2	3	4
5	6	7	8	9	10	11
12	13	14	15	16	17	18
19	20	21	22	23	24	25
26	27	28	29	30	1	2

17


Week
الاسبوع

Global Financial Markets in Brief

Over the previous week, U.S. Treasury yields moved higher as markets reassessed the Federal Reserve's policy outlook amid persistent inflation pressures and mixed economic data, with stronger energy prices further reinforcing concerns about a prolonged restrictive stance. In contrast, the U.S. Dollar Index fluctuated but ultimately declined, as shifting risk sentiment and intermittent safe-haven flows failed to offset weakness. Meanwhile, Wall Street stocks posted modest gains, supported by resilient corporate earnings and selective risk appetite, although technology shares faced periodic pressure from shifting sentiment around growth and valuation concerns. However, oil prices surged significantly on escalating U.S.-Iran tensions and disruptions to supply routes through the Strait of Hormuz, intensifying fears of tighter global supply and adding upward pressure on inflation expectations.

نظرة على حركة الأسواق المالية حول العالم

خلال الأسبوع المنصرم، ارتفعت عوائد سندات الخزانة الأمريكية مع إعادة تقييم الأسواق لتوجهات السياسة النقدية لمجلس الاحتياطي الفيدرالي في ظل استمرار ضغوط التضخم وصدور بيانات اقتصادية متباينة، فيما عزز ارتفاع أسعار الطاقة المخاوف من استمرار السياسة النقدية التقييدية لفترة أطول. في المقابل، تذبذب مؤشر الدولار الأمريكي لكنه أنهى الأسبوع على انخفاض، إذ لم تفلح تحركات المعنويات المتغيرة في الأسواق وتدفقات الملاذ الآمن المتقطعة في تعويض الضغوط السلبية. وفي غضون ذلك، سجلت أسواق الأسهم الأمريكية مكاسب محدودة بدعم من مرونة أرباح الشركات واستمرار شهية انتقائية للمخاطرة، رغم تعرض أسهم التكنولوجيا لضغوط متكررة نتيجة تغيرات في المعنويات المرتبطة بالنمو والتقييمات. أما أسعار النفط، فقد ارتفعت بشكل ملحوظ على خلفية تصاعد التوترات بين الولايات المتحدة وإيران واضطراب مسارات الإمدادات عبر مضيق هرمز، ما عزز المخاوف من تشدد أوضاع الإمدادات العالمية وزاد الضغوط على توقعات التضخم.



U.S. Treasury Yields Ended Higher on Fed Policy Signals and Mixed Economic Data

ارتفاع عوائد سندات الخزينة الأمريكية بدعم من توجهات السياسة النقدية وبيانات اقتصادية متباينة

Oil Prices Surged to Multi-Week Highs on Middle East Supply Risks and Inventory Draws

ارتفاع أسعار النفط إلى أعلى مستوياتها خلال أسابيع مدفوعة بمخاطر الإمدادات وتراجع المخزونات

Gold Prices Slipped on Inflation Fears and Fed Rate Outlook

تراجع أسعار الذهب مع تصاعد مخاوف التضخم وتوقعات مسار أسعار الفائدة لدى الفيدرالي



The following data was used in a series of economic analysis articles prepared by the researchers of the Arab Federation of Capital Markets for ZAWYA Arabic by London Stock Exchange Group company.

تمّ استخدام هذه البيانات في سلسلة تحليلات اقتصادية أعدت من قبل باحثي اتحاد أسواق المال العربية لموقع زاوية عربي التابع لمجموعة بورصة لندن.

U.S. Treasury Yields Ended Higher on Fed Policy Signals and Mixed Economic Data

U.S. Treasury yields started the week on a positive note, as investors looked ahead to the Federal Reserve's monetary policy meeting, while also awaiting developments in negotiations between the U.S. and Iran. Continuing the upward momentum, U.S. Treasury yields rose on Wednesday after the Federal Reserve kept interest rates unchanged at 3.50% to 3.75%. However, the meeting witnessed the highest level of dissent since 1992, with three officials voting against the inclusion of an easing bias in the statement. However, U.S. Treasury yields moved lower on Thursday reversing overnight gains, as first-quarter gross domestic product expanded by less than Wall Street economists had expected. The gross domestic product grew at a 2% seasonally adjusted annualized rate, up from 0.5% in the fourth quarter of 2025 but lower than the estimations of 2.2%.

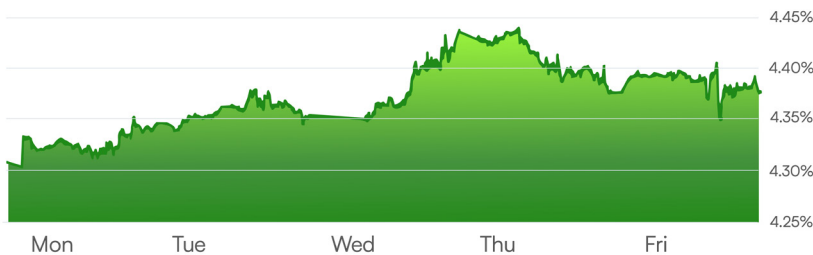
Meanwhile, the Commerce Department stated that the personal consumption expenditures price index rose by a yearly 3.5%, in line with Wall Street forecasts. In parallel, core PCE, which excludes volatile food and energy prices, was below the headline readings, increasing by 3.2% in March compared with the same period a year ago. Meanwhile, U.S. treasury yields were little changed Friday after data on U.S. factory activity showed an expansion in April that was slightly below expectations. The Institute for Supply Management April manufacturing index totaled 52.7, unchanged from March and slightly below expectations. In parallel, the prices-paid component of the index surged to the highest level since April 2022 due to higher energy costs in the wake of the Iran war, as well as elevated tariff charges. Consequently, U.S. Treasury yields closed the week higher, with the 2-year Treasury yield increasing by 10 bps to 3.89%, and the 10-year yield increasing by 7 bps to 4.38%.

ارتفاع عوائد سندات الخزانة الأمريكية بدعم من توجهات السياسة النقدية وبيانات اقتصادية متباينة

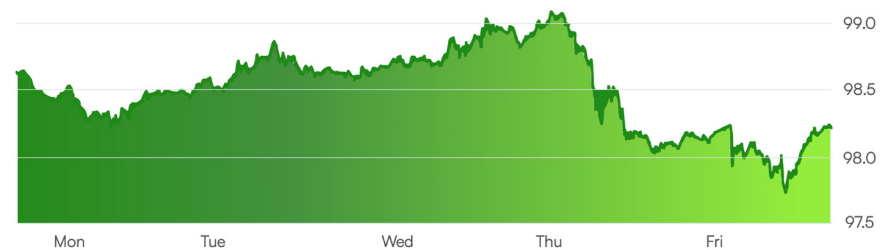
استهلت عوائد سندات الخزانة الأمريكية الأسبوع على ارتفاع مع ترقب المستثمرين لاجتماع السياسة النقدية لمجلس الاحتياطي الفيدرالي، إلى جانب متابعة تطورات المفاوضات بين الولايات المتحدة وإيران. وقد استمر الزخم التصاعدي منتصف الأسبوع، حيث ارتفعت العوائد بعد أن أبقى الفيدرالي أسعار الفائدة دون تغيير عند نطاق 3.50%-3.75%، رغم تسجيل أعلى مستوى من الانقسام منذ العام 1992 مع تصويت ثلاثة أعضاء ضد تضمين ميل نحو التيسير في البيان. في حين تراجعت العوائد لاحقاً، متخلياً عن مكاسبها السابقة، بعد أن جاء نمو الناتج المحلي الإجمالي الأمريكي في الربع الأول دون توقعات وول ستريت، إذ سجل الاقتصاد نمواً بنسبة 2% على أساس سنوي معدل موسمياً، مقارنة بنسبة 0.5% في الربع الرابع من العام 2025، لكنه دون التقديرات البالغة 2.2%.

في المقابل، أظهرت بيانات التضخم أن مؤشر نفقات الاستهلاك الشخصي ارتفع بنسبة 0.7% في مارس، ما رفع معدل التضخم السنوي إلى 3.5% بما يتماشى مع التوقعات، بينما جاء التضخم الأساسي عند مستويات أقل نسبياً، إذ ارتفع بنسبة 0.3% على أساس شهري و3.2% على أساس سنوي. كما ظلت العوائد مستقرة نسبياً في نهاية الأسبوع بعد بيانات صناعية أضعف من المتوقع، حيث سجل مؤشر معهد إدارة الإمدادات للقطاع الصناعي 52.7 دون تغيير عن الشهر السابق وأقل من التوقعات. وفي المقابل، ارتفع مكون الأسعار المدفوعة إلى أعلى مستوى منذ أبريل 2022 نتيجة ارتفاع تكاليف الطاقة المرتبطة بالتوترات في إيران إلى جانب الرسوم الجمركية المرتفعة. وبناءً عليه، أنهت عوائد سندات الخزانة الأمريكية الأسبوع على ارتفاع، مع صعود العائد على السندات لأجل عامين بمقدار 10 نقاط أساس إلى 3.89%، وارتفاع العائد على السندات لأجل 10 سنوات بمقدار 7 نقاط أساس إلى 4.38%.

Evolution of US 10-year Treasury Bond Yields
تطور عوائد سندات الخزانة الأمريكية لأجل 10 سنوات



Evolution of the U.S. Dollar Index
تطور مؤشر الدولار الأمريكي مقابل سلة العملات



U.S. Treasury Yields Ended Higher on Fed Policy Signals and Mixed Economic Data

The U.S. dollar eased against the euro on Monday as investors weighed a diplomatic impasse in U.S.-Iran negotiations. In contrast, the U.S. dollar ended higher on Tuesday as risk-off flows, driven by the Iran war, supported the greenback. Similarly, the U.S. dollar strengthened on Wednesday after the U.S. Federal Reserve left interest rates unchanged, with investors also on edge as the U.S.-Israel war with Iran shows little sign of easing. However, the U.S. dollar fell sharply on Thursday as investors assessed risks from the war in the Middle East. Moreover, the U.S. dollar recorded on Friday its biggest weekly loss against the yen since February, after Japan was reported to have intervened to support its currency. Consequently, the U.S. dollar ended the week lower, closing at 98.2, down by 0.4%. Meanwhile, the euro ended flat against the U.S. dollar, and sterling closed 0.3% higher.

In parallel, Wall Street stocks ended mixed on Monday with the Dow Jones Industrial Average easing by 0.1%, whereas the S&P 500 and Nasdaq Composite eked out modest gains in muted trading. In contrast, Wall Street stocks fell on Tuesday, backing away from record closing highs as renewed concerns over the artificial intelligence boom weighed on technology stocks. Meanwhile, Wall Street stocks ended mixed on Wednesday, as investors digested spiking crude prices, the U.S. Federal Reserve's interest-rate decision, and a quartet of high-profile earnings released after the closing bell. Towards the end of the week, Wall Street stocks advanced on Thursday and the S&P 500 and the Nasdaq logged their biggest monthly gains in years as solid corporate earnings offset the war-related oil supply shock that has rattled markets. However, Wall Street stocks ended mixed on Friday, with the Dow Jones falling by 0.3%, whereas the S&P 500 and the Nasdaq advanced to record closing highs, boosted by robust earnings and a dip in crude prices, extending their biggest monthly percentage gains in years. Consequently, U.S. equities ended the week higher, with the Dow Jones, S&P 500, and Nasdaq posting weekly gains of 0.5%, 0.9%, and 1.1%, respectively. In parallel, Japan's Nikkei 225 closed 0.3% lower and the MSCI AC Asia Pacific Index increased by 0.4% over the week.

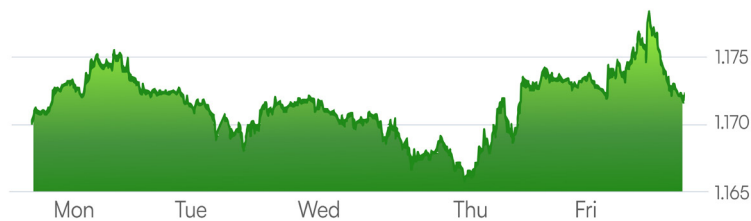
ارتفاع عوائد سندات الخزانة الأمريكية بدعم من توجهات السياسة النقدية وبيانات اقتصادية متباينة

تراجع الدولار الأمريكي أمام اليورو يوم الاثنين، مع قيام المستثمرين بتقييم حالة الجمود الدبلوماسي في المفاوضات بين الولايات المتحدة وإيران. في المقابل، أنهى الدولار تعاملات يوم الثلاثاء على ارتفاع، مدعوماً بتدفقات الملاذ الآمن في ظل حالة العزوف عن المخاطرة الناتجة عن الحرب بين إيران، ما دعم العملة الأمريكية. كما ارتفع الدولار يوم الأربعاء بعد أن أبقى مجلس الاحتياطي الفيدرالي الأمريكي أسعار الفائدة دون تغيير، في وقت ظل فيه المستثمرون في حالة حذر مع استمرار الحرب بين الولايات المتحدة وإسرائيل وإيران دون مؤشرات على التهدئة. في حين تراجع الدولار بشكل حاد يوم الخميس مع قيام المستثمرين بتقييم مخاطر الحرب في منطقة الشرق الأوسط. كما اتجه الدولار نحو تسجيل أكبر تراجع أسبوعي أمام الين منذ فبراير يوم الجمعة، بعد ورود تقارير عن تدخل اليابان لدعم عملتها. وبناءً عليه، أنهى الدولار الأسبوع على تراجع، مغلقاً عند 98.2 بانخفاض نسبته 0.4% في المقابل، أنهى اليورو تداولاته دون تغيير مقابل الدولار الأمريكي، بينما ارتفع الجنيه الإسترليني بنسبة 0.3%.

في موازاة ذلك، أنهت الأسهم الأمريكية تداولات يوم الاثنين بشكل متباين، حيث تراجع مؤشر داو جونز بنسبة 0.1%، في حين حقق مؤشر S&P 500 وناسداك مكاسب طفيفة في تداولات هادئة. وعلى العكس، تراجعت الأسهم الأمريكية يوم الثلاثاء، متخلياً عن مستوياتها القياسية الأخيرة، مع عودة المخاوف بشأن طفرة الذكاء الاصطناعي التي ضغطت على أسهم التكنولوجيا. في حين أنهت وول ستريت جلسة يوم الأربعاء على تباين مع قيام المستثمرين بتقييم ارتفاع أسعار النفط، وقرار الاحتياطي الفيدرالي بشأن أسعار الفائدة، إضافة إلى مجموعة من نتائج أرباح الشركات الكبرى بعد إغلاق السوق. ومع اقتراب نهاية الأسبوع، ارتفعت الأسهم الأمريكية يوم الخميس، وسجل مؤشر S&P 500 وناسداك أكبر مكاسب شهرية لهما منذ سنوات، مع قدرة أرباح الشركات القوية على تعويض صدمة اضطرابات إمدادات النفط المرتبطة بالحرب والتي هزت الأسواق. في المقابل، أنهت الأسهم الأمريكية تعاملات الجمعة على أداء متباين، حيث تراجع مؤشر داو جونز بنسبة 0.3%، بينما ارتفع مؤشر S&P 500 وناسداك إلى مستويات إغلاق قياسية، مدعومين بأرباح قوية وتراجع أسعار النفط، ما عزز أكبر مكاسب شهرية نسبية لهما منذ سنوات. وبناءً عليه، أنهت الأسهم الأمريكية الأسبوع على ارتفاع، مع تسجيل داو جونز و S&P 500 وناسداك مكاسب أسبوعية بنسبة 0.5% و 0.9% و 1.1% على التوالي. كما أغلق مؤشر نيكاي 225 الياباني منخفضاً بنسبة 0.3%، بينما ارتفع مؤشر MSCI لآسيا والمحيط الهادئ بنسبة 0.4% خلال الأسبوع.

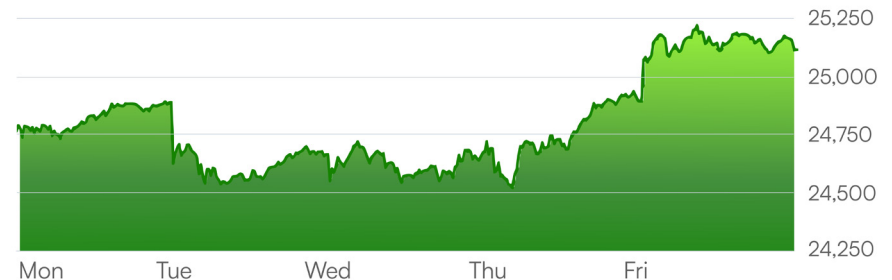
Evolution of the Euro/USD Exchange Rate

تطور سعر صرف اليورو مقابل الدولار الأمريكي



Evolution of Nasdaq Index

تطور مؤشر ناسداك



Oil Prices Surged to Multi-Week Highs on Middle East Supply Risks and Inventory Draws

Oil prices increased by about 3% to a two-week high on Monday as peace talks between the U.S. and Iran stalled and shipments through the Strait of Hormuz remained limited, keeping global oil supplies tight. Continuing the upward momentum, oil prices rose on Tuesday as investors assessed the stalemate in the Iran conflict and news that the United Arab Emirates was cutting ties with OPEC, while concerns that the AI boom was losing momentum weighed on equity markets. The UAE stated on Tuesday that it was quitting OPEC+, at a time when the Middle East conflict has caused a historic energy shock. Oil prices briefly pared gains on the news, but Brent was last hovering near a three-week high while WTI broke through US\$100 per barrel for the first time since April 13. Similarly, oil prices surged by over 6% on Wednesday to settle at their highest in weeks, as deadlocked U.S.-Iran negotiations raised investor concerns about prolonged disruptions to Middle Eastern supply. U.S. government data showed a bigger-than-expected weekly draw in crude and fuel inventories, which also put upward pressure on oil prices. It is worth noting that over US\$ 50 billion worth of crude oil supply had been lost since the start of the Iran war, as of mid-April.

However, oil prices eased on Thursday on concerns that the U.S.-Iran war could lead to a protracted Middle East supply disruption that could inflict deeper damage on the global economy. Furthermore, an Iranian proposal on negotiations with the U.S. sent oil prices lower on Friday, but prices remained on track for weekly gains, with Tehran still blocking the Strait of Hormuz and the U.S. Navy reportedly restricting exports of Iranian crude. Consequently, oil prices concluded the week higher, with Brent crude settling at US\$109.2 per barrel, posting a weekly gain of 9.3%, and WTI closing at US\$102.5, reflecting a weekly gain of 8%.

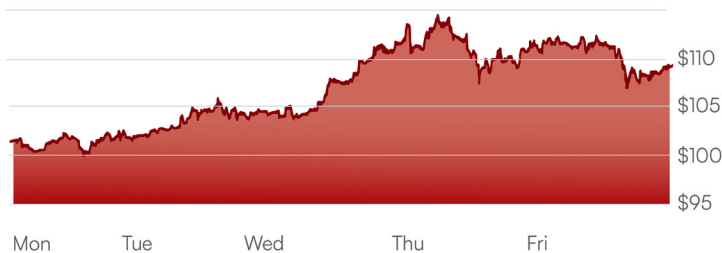
ارتفاع أسعار النفط إلى أعلى مستوياتها خلال أسابيع مدفوعةً بمخاطر الإمدادات وتراجع المخزونات

ارتفعت أسعار النفط يوم الاثنين بنحو 3% لتسجل أعلى مستوى في أسبوعين، مع تعثر محادثات السلام بين الولايات المتحدة وإيران، واستمرار محدودية الشحنات عبر مضيق هرمز، ما أبقى الإمدادات العالمية من النفط عند مستويات ضيقة. وقد واصلت الأسعار منحها التصاعدي يوم الثلاثاء، مع تقييم المستثمرين حالة الجمود في النزاع بين إيران، إضافةً إلى تقارير تفيد بأن دولة الإمارات العربية المتحدة كانت بصدد قطع علاقاتها مع أوبك وأوبك+، في وقت أثارت فيه المخاوف من تباطؤ طفرة الذكاء الاصطناعي ضغوطاً على أسواق الأسهم. كما أعلنت دولة الإمارات يوم الثلاثاء أنها ستسحب من أوبك+، في وقت أدى فيه الصراع في منطقة الشرق الأوسط إلى صدمة طاقة تاريخية. وقد تراجعت الأسعار بشكل طفيف بعد هذا الخبر، إلا أن خام برنت ظل يتداول بالقرب من أعلى مستوى له في ثلاثة أسابيع، بينما اخترق خام غرب تكساس الوسيط مستوى 100 دولار للبرميل للمرة الأولى منذ 13 أبريل. عليه، ارتفعت أسعار النفط بأكثر من 6% يوم الأربعاء لتستقر عند أعلى مستوياتها في أسابيع، مع استمرار تعثر المفاوضات الأمريكية-الإيرانية، ما عزز المخاوف من اضطرابات ممتدة في الإمدادات. كما أظهرت بيانات الحكومة الأمريكية تراجعاً أكبر من المتوقع في مخزونات الخام والوقود الأسبوعية، الأمر الذي دعم الضغوط التصاعدي على الأسعار. ويشار إلى أن ما يزيد على 50 مليار دولار من إمدادات النفط الخام قد فقدت منذ بداية الحرب بين إيران حتى منتصف أبريل.

في المقابل، تراجعت أسعار النفط يوم الخميس وسط مخاوف من أن الحرب بين الولايات المتحدة وإيران قد تؤدي إلى اضطراب طويل الأمد في الإمدادات بالشرق الأوسط، ما قد يلحق ضرراً أعمق بالاقتصاد العالمي. كما ساهم مقترح إيراني بشأن المفاوضات مع الولايات المتحدة في دفع الأسعار إلى التراجع يوم الجمعة، إلا أنها ظلت متجهة نحو تحقيق مكاسب أسبوعية، في ظل استمرار طهران في إغلاق مضيق هرمز، وقيام البحرية الأمريكية بتقييد صادرات النفط الخام الإيراني وفق تقارير. وبناءً عليه، أنهت أسعار النفط الأسبوع على ارتفاع، حيث استقر خام برنت عند 109.2 دولار للبرميل مسجلاً مكاسب أسبوعية بنسبة 9.3%. بينما أغلق خام غرب تكساس الوسيط عند 102.5 دولار للبرميل محققاً ارتفاعاً أسبوعياً بنسبة 8%.

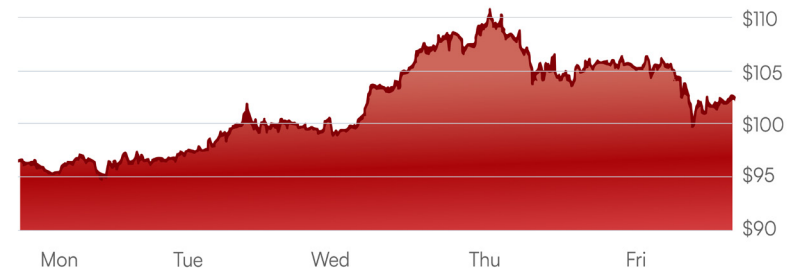
Evolution of Brent Crude Oil Prices (US\$ per barrel)

تطور سعر برميل نفط خام برنت (بالدولار الأمريكي)



Evolution of WTI Crude Oil Prices (US\$ per barrel)

تطور سعر برميل نفط خام غرب تكساس الوسيط (بالدولار الأمريكي)



Oil Prices Surged to Multi-Week Highs on Middle East Supply Risks and Inventory Draws

U.S. natural gas prices settled higher on Monday as short covering emerged amid colder U.S. weather forecasts, potentially boosting natural gas heating demand. Continuing the upward trend, U.S. natural gas prices settled higher on Tuesday, also aided by the outlook for below-normal U.S. spring temperatures. In contrast, U.S. natural gas prices settled lower on Wednesday on concerns that U.S. domestic natural gas storage levels would continue to climb. U.S. natural gas stockpiles are already strong, with any above-average increase in weekly supplies pushing the surplus even higher. Furthermore, mild spring weather continues to weigh on heating demand. However, U.S. natural gas prices rallied sharply on Thursday due to a smaller-than-expected build in natural gas storage. The EIA reported Thursday that natural gas inventories rose for the week ended April 24, below expectations. The outlook for the Strait of Hormuz to remain closed for the foreseeable future is supportive for natural gas, as the closure will curb Middle Eastern natural gas supplies, potentially boosting U.S. natural gas exports to make up for the shortfall.

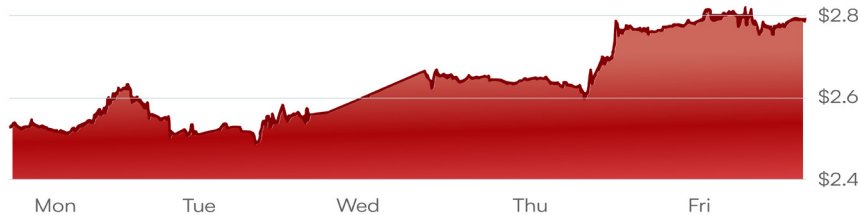
Furthermore, the crisis has exposed a major split in the global gas market. Import-dependent countries across Europe and Asia are scrambling for scarce supplies, but the United States, which is the world's largest gas producer, consumer, and exporter, remains saturated in fuel. However, U.S. pipelines are full and LNG export plants are at capacity, meaning that cheap U.S. gas cannot reach overseas buyers. Similarly, U.S. natural gas prices on Friday reached a three-week high in nearest futures and settled higher, supported by the outlook for below-normal U.S. temperatures in the near term. Consequently, U.S. natural gas futures settled at US\$ 2.8, posting a 10.5% weekly gain. In parallel, European gas prices also closed higher, with the Dutch TTF benchmark closing at 45.6 euros, posting a 1.8% gain.

ارتفاع أسعار النفط إلى أعلى مستوياتها خلال أسابيع مدفوعة بمخاطر الإمدادات وتراجع المخزونات

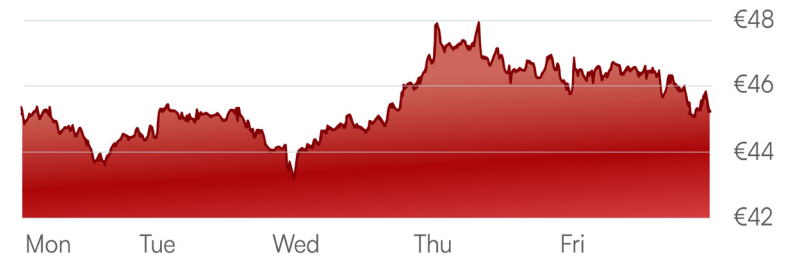
ارتفعت أسعار الغاز الطبيعي في الولايات المتحدة يوم الاثنين، مع ظهور عمليات تغطية مراكز بيع على المكشوف في ظل توقعات طقس أكثر برودة في الولايات المتحدة، ما قد يعزز الطلب على التدفئة باستخدام الغاز الطبيعي. وقد واصلت الأسعار منحها التصاعدي يوم الثلاثاء، مدفوعة أيضاً بتوقعات استمرار درجات حرارة دون المعدلات الطبيعية خلال فصل الربيع في الولايات المتحدة. في المقابل، تراجعت أسعار الغاز الطبيعي الأمريكي يوم الأربعاء، وسط مخاوف من استمرار ارتفاع مستويات مخزونات الغاز المحلية، حيث تُعدّ المخزونات حالياً قوية بالفعل، وأي زيادة تفوق المتوسط الأسبوعي من شأنها توسيع الفائض القائم. كما استمر الطقس الربيعي المعتدل في الضغط على الطلب على التدفئة. في المقابل، ارتفعت أسعار الغاز الطبيعي بشكل حاد يوم الخميس، مدفوعة بزيادة أقل من المتوقع في مخزونات الغاز. وقد أفادت إدارة معلومات الطاقة الأمريكية بأن مخزونات الغاز الطبيعي ارتفعت للأسبوع المنتهي في 24 أبريل، ولكن بوتيرة أقل من التوقعات. كما دعمت الأسعار استمرار التوقعات بإغلاق مضيق هرمز لفترة غير محددة، ما قد يحدّ من إمدادات الغاز الطبيعي من الشرق الأوسط، وبالتالي يعزز صادرات الولايات المتحدة لتعويض النقص.

في المقابل، أبرزت الأزمة انقساماً واضحاً في سوق الغاز العالمي، حيث تسعى الدول المستوردة في أوروبا وآسيا إلى تأمين إمدادات محدودة، في حين تبقى الولايات المتحدة، أكبر منتج ومستهلك ومصدر للغاز في العالم، في حالة فائض. إلا أن امتلاء شبكات الأنابيب الأمريكية وبلوغ محطات تصدير الغاز الطبيعي المسال طاقتها القصوى يحدّ من قدرة الغاز الأمريكي منخفض التكلفة على الوصول إلى الأسواق الخارجية. كما ارتفعت أسعار الغاز الطبيعي الأمريكي يوم الجمعة لتسجل أعلى مستوى في ثلاثة أسابيع للعقود القريبة، وقد أنهت الجلسة على ارتفاع، مدفوعة بتوقعات استمرار درجات حرارة أقل من المعدلات الطبيعية في الأجل القريب. وبناءً عليه، أنهت العقود الآجلة للغاز الطبيعي الأمريكي الأسبوع عند 2.8 دولار، مسجلة مكاسب أسبوعية بنسبة 10.5%. وفي السياق نفسه، أغلقت أسعار الغاز الأوروبية على ارتفاع، حيث أنهى مؤشر TTF الهولندي تعاملاته عند 45.6 يورو، محققاً مكاسب أسبوعية بنسبة 1.8%.

Evolution of U.S. Nymex Gas Continuous Contract Prices (US\$)
تطور أسعار العقود المستمرة للغاز الطبيعي – U.S. Nymex (بالدولار الأمريكي)



Evolution of Dutch TTF Gas Continuous Contract Prices (€)
تطور أسعار العقود المستمرة للغاز الطبيعي – Dutch TTF (بال يورو)



Gold Prices Slipped on Inflation Fears and Fed Rate Outlook

Gold prices fell on Monday as a lack of diplomatic progress to end the U.S.-Israeli war on Iran kept oil prices and inflation concerns high, while there was also focus on key central bank meetings this week for updates on the economic fallout of the war. With inflation at roughly double the target level, it is going to be very difficult for the U.S. central bank to cut rates in the months to come, and that is a negative for gold. Similarly, gold fell to a near four-week low on Tuesday on persistent inflation concerns after U.S. President Trump appeared dissatisfied with Iran's latest proposal to end the war. Continuing the downward trend, gold extended losses to fall to a one-month low on Wednesday as the U.S. Federal Reserve kept rates unchanged as expected and traders were concerned about inflation stemming from the war in the Middle East. Elsewhere, the World Gold Council stated that global gold demand rose 2% year-on-year in the first quarter of 2026, as a surge in purchases of gold bars and coins, as well as a 3% growth in buying by central banks, outweighed a 23% decline in jewelry demand.

Meanwhile, gold rose on Thursday on a softer U.S. dollar and easing oil prices but remained on track for a second straight monthly decline as inflation concerns amid the ongoing Iran war clouded the outlook for interest rate cuts. Furthermore, gold inched up on Friday on hopes for a breakthrough to end the Iran war after Tehran submitted a new proposal for negotiations, easing some inflation concerns. However, despite Friday's increase, this did not prevent gold from closing lower. Consequently, gold prices settled at US\$ 4,625.6 per ounce, registering a 2.1% weekly loss. In parallel, other precious metals ended the week mixed, with silver closing at US\$ 75.8 per ounce, up by 0.2%, and platinum decreasing by 1% to finish at US\$ 2,000.7 per ounce.

Evolution of Gold Prices (US\$ per ounce)
تطور أسعار الذهب (بالدولار الأمريكي للأونصة)

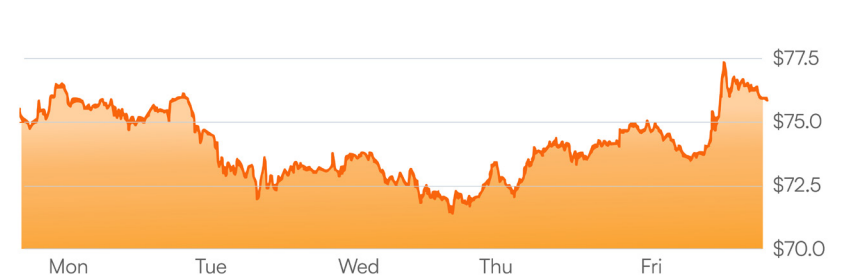


تراجع أسعار الذهب مع تصاعد مخاوف التضخم وتوقعات مسار أسعار الفائدة لدى الفيدرالي

تراجعت أسعار الذهب يوم الاثنين، مع استمرار غياب أي تقدّم دبلوماسي لإنهاء الحرب بين الولايات المتحدة وإسرائيل وإيران، ما أبقى أسعار النفط ومخاوف التضخم عند مستويات مرتفعة، في وقت تركز فيه الأسواق أيضاً على اجتماعات البنوك المركزية الرئيسية هذا الأسبوع للحصول على إشارات بشأن التداعيات الاقتصادية للحرب. ومع وصول التضخم إلى نحو ضعف المستهدف، يصبح من الصعب على مجلس الاحتياطي الفيدرالي الأمريكي خفض أسعار الفائدة خلال الأشهر المقبلة، وهو ما يُعدّ عاملاً سلبياً للذهب. كما انخفض الذهب إلى أدنى مستوى له في نحو أربعة أسابيع يوم الثلاثاء، وسط استمرار المخاوف التضخمية، بعد أن بدأ الرئيس الأمريكي دونالد ترامب غير راضٍ عن المقترح الإيراني الأخير لإنهاء الحرب. وقد واصل الذهب خسائره يوم الأربعاء، متراجعاً إلى أدنى مستوى له في شهر، بعد أن أبقى الاحتياطي الفيدرالي أسعار الفائدة دون تغيير كما كان متوقّعا، في وقت زادت فيه مخاوف المتداولين من التضخم الناتج عن الحرب في الشرق الأوسط. كما أشار مجلس الذهب العالمي إلى أن الطلب العالمي على الذهب ارتفع بنسبة 2% على أساس سنوي في الربع الأول من العام 2026، مدعوماً بزيادة قوية في مشتريات السبائك والعملات الذهبية، إلى جانب نمو بنسبة 3% في مشتريات البنوك المركزية، ما عوّض تراجعاً بنسبة 23% في الطلب على المجوهرات.

في المقابل، ارتفع الذهب يوم الخميس مدعوماً بتراجع الدولار الأمريكي وانخفاض أسعار النفط، إلا أنه بقي متجهاً نحو تسجيل ثاني خسارة شهرية متتالية، مع استمرار الضغوط التضخمية الناتجة عن الحرب في إيران والتي تلقي بظلالها على توقعات خفض أسعار الفائدة. كما سجل الذهب ارتفاعاً طفيفاً يوم الجمعة وسط آمال بإمكانية تحقيق انفراج في إنهاء الحرب بعد تقديم طهران مقترحاً جديداً للتفاوض، ما خفّف بعض المخاوف التضخمية. ولكن هذا الارتفاع لم يكن كافياً لمنع الذهب من إغلاق الأسبوع على تراجع. وبناءً عليه، استقرت أسعار الذهب عند 4,625.6 دولار للأونصة، مسجلة خسارة أسبوعية بنسبة 2.1%. وفي المقابل، أنهت المعادن النفيسة الأخرى الأسبوع على أداء متباين، حيث أغلق الفضة عند 75.8 دولار للأونصة مرتفعاً بنسبة 0.2%، بينما تراجع البلاتين بنسبة 1% ليغلق عند 2,000.7 دولار للأونصة.

Evolution of Silver Prices (US\$ per ounce)
تطور أسعار الفضة (بالدولار الأمريكي للأونصة)



Gold Prices Slipped on Inflation Fears and Fed Rate Outlook

Cryptocurrencies started the week on a negative footing as geopolitical tensions crept back into focus. Bitcoin slipped below US\$ 77,000, reversing a push toward US\$ 80,000. The pullback came as investors grew cautious about the outlook for U.S.-Iran negotiations and the ongoing disruption to the Strait of Hormuz, a key global oil transit route. Additionally, Ethereum slipped below US\$ 2,300, down by 1.5%. However, crypto markets ended mixed on Tuesday, with Bitcoin ending lower ahead of the third Fed meeting of the year. Ethereum ended almost unchanged and traded at US\$ 2,296. Meanwhile, crypto markets ended lower on Wednesday as investors processed what an extended closure of the Strait of Hormuz means for their risk exposure. Bitcoin fell below US\$ 76,000 while Ethereum managed to stay above US\$ 2,200. The pressure on prices can also be partly explained by market expectations ahead of the Federal Reserve's decision. The expected decision has started to weigh on risk appetite for assets such as Bitcoin, particularly as alternative markets like bonds have become more attractive.

Towards the end of the week, crypto markets ended higher on Thursday, with Bitcoin returning to the US\$ 76,000 level and Ethereum ending 1% higher. Bitcoin has gained around 20% in April, rising from US\$ 66,000 to a peak of US\$ 79,000 in a rally driven entirely by growth in perpetual futures demand. Continuing the upward trend, on Friday, Bitcoin pushed above US\$ 77,000, up by around 2%, and Ethereum came close to US\$ 2,300, up by almost 1%. Consequently, Bitcoin closed slightly higher at US\$ 77,869, posting a 0.2% weekly gain. In parallel, Ethereum finished the week lower at US\$ 2,285, down by 1.8%.

Evolution of Bitcoin Prices (US\$)
تطور أسعار البيتكوين (بالدولار الأمريكي)



تراجع أسعار الذهب مع تصاعد مخاوف التضخم وتوقعات مسار أسعار الفائدة لدى الفيدرالي

استهلت أسواق العملات المشفرة الأسبوع على أداء سلبي، مع عودة التوترات الجيوسياسية إلى الواجهة. وتراجع سعر بتكوين دون مستوى 77,000 دولار، متخلفة عن مكاسب دفعت بها في التعاملات نحو 80,000 دولار. وقد جاء هذا التراجع في ظل تزايد حذر المستثمرين حيال آفاق المفاوضات بين الولايات المتحدة وإيران، واستمرار الاضطرابات في مضيق هرمز، أحد أهم ممرات عبور النفط العالمية. كما انخفضت عملة إيثيريوم دون مستوى 2,300 دولار، متراجعة بنسبة 1.5%. إلا أن أسواق العملات المشفرة أنهت تعاملات يوم الثلاثاء بشكل متباين، حيث أغلقت بتكوين على انخفاض قليل الاجتماع الثالث لمجلس الاحتياطي الفيدرالي خلال العام. بينما أنهت إيثيريوم الجلسة دون تغيير يُذكر، متداولة عند 2,296 دولار. وفي السياق نفسه، سجلت الأسواق الرقمية تراجعاً يوم الأربعاء، مع قيام المستثمرين بتقييم تداعيات الإغلاق المطول المحتمل لمضيق هرمز على مستويات المخاطر. وانخفضت بتكوين إلى ما دون 76,000 دولار، في حين تمكنت إيثيريوم من الحفاظ على تداولها فوق مستوى 2,200 دولار. كما ساهمت التوقعات المسبقة لقرار الاحتياطي الفيدرالي في زيادة الضغوط على الأسعار، مع تراجع شهية المخاطرة تجاه الأصول عالية المخاطر مثل بتكوين، خاصة في ظل تحول بعض المستثمرين نحو أسواق بديلة مثل السندات التي أصبحت أكثر جاذبية.

مع اقتراب نهاية الأسبوع، أنهت أسواق العملات المشفرة تعاملات يوم الخميس على ارتفاع، حيث عادت بتكوين إلى مستوى 76,000 دولار، بينما ارتفعت إيثيريوم بنحو 1%. كما حققت بتكوين مكاسب ملحوظة خلال أبريل، مرتفعة بنحو 20% من مستوى 66,000 دولار إلى ذروة بلغت 79,000 دولار، في موجة تصاعد مدفوعة بالكامل بزيادة الطلب على عقود المشتقات الدائمة. وقد استمر الزخم الإيجابي يوم الجمعة، حيث تجاوزت بتكوين مستوى 77,000 دولار بزيادة بنحو 2%. واقتربت إيثيريوم من مستوى 2,300 دولار بزيادة تقارب 1% وبناءً عليه، أنهت بتكوين الأسبوع على ارتفاع طفيف عند 77,869 دولار، مسجلة مكاسب أسبوعية بنسبة 0.2%. في المقابل، أنهت إيثيريوم الأسبوع على انخفاض عند 2,285 دولار، متراجعة بنسبة 1.8%.

Evolution of Ethereum (US\$)
تطور أسعار الإيثيريوم (بالدولار الأمريكي)



Major Global Markets Indicators

أبرز مؤشرات الأسواق العالمية

01
May — مايو
2026

24
April — أبريل
2026

31
December — ديسمبر
2025

Weekly Change
التغير الأسبوعي

YTD Change
لتغير منذ بداية العام

Currencies
العملات



US Dollar Index
US\$ per 1 GBP
US\$ per 1 Euro
JP Yen per 1 USD
Canadian \$ per 1 USD

01 May 2026	24 April 2026	31 December 2025	Weekly Change	YTD Change
98.2	98.5	98.3	-0.4%	-0.2%
1.358	1.353	1.35	0.3%	0.7%
1.172	1.172	1.17	0.0%	-0.2%
157.1	159.4	156.7	-1.5%	0.2%
1.359	1.367	1.37	-0.6%	-1.0%

Cryptocurrencies (US\$)
العملات المشفرة (بالدولار الأمريكي)



Bitcoin
Ethereum
DogeCoin
Solana

01 May 2026	24 April 2026	31 December 2025	Weekly Change	YTD Change
77,869	77,747	87,692	0.2%	-11.2%
2,285	2,327	2,979	-1.8%	-23.3%
0.11	0.10	0.12	9.5%	-8.2%
83.80	86.47	124.72	-3.1%	-32.8%

Global Stock Indices
مؤشرات الأسهم العالمية



Dow Jones
S&P 500
Nasdaq
CAC 40
FT-SE 100
Shanghai Composite Index
Nikkei 225
MSCI AC Asia Pacific Index

01 May 2026	24 April 2026	31 December 2025	Weekly Change	YTD Change
49,499	49,231	48,063	0.5%	3.0%
7,230	7,165	6,846	0.9%	5.6%
25,114	24,837	23,242	1.1%	8.1%
8,115	8,158	8,150	-0.5%	-0.4%
10,364	10,379	9,931	-0.1%	4.4%
4,112	4,080	3,969	0.8%	3.6%
59,513	59,716	50,339	-0.3%	18.2%
257	256	228	0.4%	12.7%

Commodities (US\$)
السلع (بالدولار الأمريكي)



Gold ounce
Silver ounce
Platinum ounce
Palladium ounce
Brent Crude Oil (per barrel)
WTI Crude Oil (per barrel)
IFAD Murban Crude Oil Monthly Future (per barrel)
U.S. Nymex Gas Continuous Contract Prices
Dutch TTF Gas Continuous Contract Prices (Euro)

01 May 2026	24 April 2026	31 December 2025	Weekly Change	YTD Change
4,625.6	4,725.1	4,341.1	-2.1%	6.6%
75.8	75.7	70.6	0.2%	7.4%
2,000.7	2,021.0	2,044.2	-1.0%	-2.1%
1,538.5	1,506.5	1,651.4	2.1%	-6.8%
109.2	99.9	60.9	9.3%	79.5%
102.5	94.9	57.4	8.0%	78.5%
103.8	103.6	61.4	0.2%	69.0%
2.8	2.5	3.1	10.5%	-10.9%
45.6	44.8	28.2	1.8%	62.0%

Interest Rates (%)
أسعار الفائدة (%)



1-month Libor
US Prime Rate
US Discount Rate
US 2-year Treasury Note
US 10-year Treasury Note
ECB Deposit Ratet

01 May 2026	24 April 2026	31 December 2025	Weekly Change	YTD Change
4.96	4.96	4.96	0.00	0.00
6.75	6.75	6.75	0.00	0.00
3.75	3.75	3.75	0.00	0.00
3.89	3.79	3.48	0.10	0.41
4.38	4.31	4.17	0.07	0.21
2.00	2.00	2.00	0.00	0.00



Regional Markets Weekly Overview

لمحة أسبوعية عن الأسواق الاقليمية

AFCM Equity Markets Weekly Highlights

أبرز الأحداث الأسبوعية في البورصات الأعضاء

Sunday

الأحد

26

APRIL

26

أبريل

Major Arab stock markets eked out small gains on Sunday, despite fading hopes for a diplomatic breakthrough in the U.S.-Israeli conflict with Iran, as stalled talks underscored the hardening positions of both Tehran and Washington.

سجلت أسواق الأسهم العربية الرئيسية مكاسب طفيفة يوم الأحد، رغم تراجع الآمال في تحقيق اختراق دبلوماسي في الصراع الأمريكي-الإسرائيلي مع إيران، في ظل تعثر المحادثات بما يعكس تشدد مواقف كل من طهران وواشنطن.

▶ Saudi Arabia's benchmark index edged by 0.1% higher, helped by a 0.6% rise in Al Rajhi Bank and a 1.4% increase in Saudi Arabian Mining Company. Shares of Rabigh Refining and Petrochemical Company surged by 10%, the highest level since October 2022. In contrast, Saudi Aramco slipped by 0.4%. Meanwhile, in Qatar, the index added 0.1%, supported by a 0.6% gain in Industries Qatar. Similarly, Kuwait's main index closed 0.4% higher, with Asiya Capital Investments Company rising by 14.5%. However, Muscat's main index fell by 0.5%, weighed down by a 5% decline in Construction Materials Industries Company.

◀ ارتفع المؤشر الرئيسي لسوق تداول السعودية بنسبة 0.1%، مدعوماً بارتفاع سهم مصرف الراجحي بنسبة 0.6% وارتفاع سهم شركة التعدين العربية السعودية بنسبة 1.4%، وسهم شركة رابغ للتكرير والبتروكيماويات بنسبة 10%، مسجلاً أعلى مستوى له منذ أكتوبر 2022. في المقابل، تراجع سهم أرامكو السعودية بنسبة 0.4%. أما في بورصة قطر، فقد ارتفع المؤشر 0.1% مدعوماً بارتفاع سهم صناعات قطر بنسبة 0.6%. كما ارتفع المؤشر الرئيسي في بورصة الكويت بنسبة 0.4%، مدعوماً بصعود سهم شركة آسيا للاستثمار بنسبة 14.5%. في المقابل، تراجع المؤشر الرئيسي في بورصة مسقط بنسبة 0.5% متأثراً بانخفاض سهم شركة صناعة مواد البناء بنسبة 5%.

▶ Outside the Gulf, Egypt's blue-chip index edged 0.1% higher, while Amman's main index closed 0.4% higher. However, Iraq's main index declined by 0.2%, with Al-Taif Islamic Bank falling by 4.5%.

◀ أما خارج منطقة الخليج، فقد ارتفع مؤشر الأسهم في البورصة المصرية بنسبة 0.1%، كما أغلق المؤشر الرئيسي في بورصة عمان مرتفعاً بنسبة 0.4%. في المقابل، تراجع المؤشر الرئيسي في سوق العراق للأوراق المالية بنسبة 0.2%، مع انخفاض سهم مصرف الطيف الإسلامي بنسبة 4.5%.

AFCM Equity Markets Weekly Highlights

Monday

27

APRIL

Major Arab stock markets closed higher on Monday, although uncertainty surrounding U.S.-Iran talks kept investors cautious and trading subdued. In the UAE, equities found support following the announcement of a new national fund, while the Brent crude benchmark rose by 0.9% to US\$ 106.3 per barrel.

► Saudi Arabia's benchmark index rose by 0.4%, with Saudi Basic Industries Corporation gaining 4.8% and Saudi Aramco adding 0.5%. However, Saudi Tadawul Group declined by 3.7%. The Qatari index fell by 0.3%, weighed down by a 0.9% drop in Qatar National Bank. Kuwait's main index edged 0.1% lower, with United Projects for Aviation Services Company falling by 9.1%. Meanwhile, Muscat's main index ended 0.2% higher, supported by a 9.2% gain in Financial Corporation Company. In Abu Dhabi, the index rose by 0.4%, led by a 2.8% increase in Alpha Dhabi Holding, while Dubai's main index added 0.3%, supported by gains in Emaar Properties and Salik Company.

► Outside the Gulf, Egypt's blue-chip index rose by 0.6%, while Amman's main index ended 0.2% higher. However, Iraq's main index fell by 0.8%, with Sumer Commercial Bank declining by 5.3%. Meanwhile, Casablanca's main index was flat, while Tunis's main index gained 0.3%.

أبرز الأحداث الأسبوعية في البورصات الأعضاء

الاثنين

27

ابريل

أغلقت أسواق الأسهم العربية يوم الاثنين على ارتفاع، رغم استمرار حالة عدم اليقين بشأن المحادثات الأمريكية-الإيرانية، ما أبقى المستثمرين في حالة حذر وأدى إلى ضعف أحجام التداول. وفي دولة الإمارات، تلقت الأسهم دعماً عقب الإعلان عن تأسيس صندوق وطني جديد، فيما ارتفع خام برنت القياسي بنسبة 0.9% ليصل إلى 106.3 دولار للبرميل.

◀ ارتفع المؤشر الرئيسي لسوق تداول السعودية بنسبة 0.4%، مدعوماً بصعود سهم الشركة السعودية للصناعات الأساسية بنسبة 4.8% وارتفاع سهم أرامكو السعودية بنسبة 0.5%. في المقابل، تراجع سهم مجموعة تداول السعودية بنسبة 3.7%. كما انخفض مؤشر بورصة قطر بنسبة 0.3% متأثراً بتراجع سهم بنك قطر الوطني بنسبة 0.9%. هذا وتراجع المؤشر الرئيسي في بورصة الكويت بنسبة 0.1%، مع انخفاض سهم شركة المشاريع المتحدة للخدمات الجوية بنسبة 9.1%. في المقابل، ارتفع المؤشر الرئيسي في بورصة مسقط بنسبة 0.2% مدعوماً بصعود سهم المركز المالي بنسبة 9.2%. كما ارتفع المؤشر الرئيسي في سوق أبوظبي للأوراق المالية بنسبة 0.4% بقيادة سهم ألفا ظبي القابضة الذي صعد بنسبة 2.8%، بينما ارتفع مؤشر سوق دبي المالي الرئيسي بنسبة 0.3% مدعوماً بمكاسب في سهمي إعمار العقارية وسالك.

◀ أما خارج منطقة الخليج، فقد ارتفع مؤشر الأسهم في البورصة المصرية بنسبة 0.6%، كما أغلق المؤشر الرئيسي في بورصة عمان مرتفعاً بنسبة 0.2%. في المقابل، تراجع المؤشر الرئيسي في سوق العراق للأوراق المالية بنسبة 0.8%، مع انخفاض سهم مصرف سومر التجاري بنسبة 5.3%. بينما استقر مؤشر الدار البيضاء دون تغيير يذكر، في حين ارتفع المؤشر الرئيسي في بورصة تونس بنسبة 0.3%.

AFCM Equity Markets Weekly Highlights

Major Arab stock markets ended mixed on Tuesday, with little clarity on prospects for an end to the two-month-long war. Brent crude futures for June rose by 3.6% to US\$ 112.2 per barrel.

► Saudi Arabia's benchmark index edged 0.1% higher, supported by a 0.9% gain in Saudi National Bank and a 0.7% rise in Saudi Aramco. The Qatari index fell by 0.2%, weighed down by a 0.7% decline in Qatar Islamic Bank. Similarly, Kuwait's main index eased by 0.4%, with United Projects Company for Aviation Services dropping by 6.4%. However, Muscat's main index rose by 1.1%, supported by a 9.8% surge in Muscat Insurance Company. In Abu Dhabi, the index inched 0.1% higher, while Dubai's main index slipped by 0.2%, weighed down by declines in Emirates NBD, Air Arabia, and Dubai Investments.

► Outside the Gulf, Egypt's blue-chip index fell by 0.9%. However, Amman's main index rose by 1.2%, while Iraq's main index edged 0.1% higher, supported by a 4.8% gain in Al-Hamraa Insurance Company. In Casablanca, the main index declined by 0.6%, weighed down by a 4.8% drop in Hightech Payment Systems, while in Tunis, the main index added 0.3%.

أبرز الأحداث الأسبوعية في البورصات الأعضاء

سجلت أسواق الأسهم العربية الرئيسية أداءً متبايناً يوم الثلاثاء، في ظل غياب وضوح بشأن أفاق إنهاء الحرب المستمرة منذ شهرين. كما ارتفع خام برنت تسليم يونيو بنسبة 3.6% ليصل إلى 112.2 دولار للبرميل.

◀ ارتفع المؤشر الرئيسي لسوق تداول السعودية بنسبة 0.1%، مدعوماً بارتفاع سهم البنك الأهلي السعودي بنسبة 0.9% وارتفاع سهم أرامكو السعودية بنسبة 0.7%. في المقابل، تراجع المؤشر الرئيسي في بورصة قطر بنسبة 0.2% متأثراً بانخفاض سهم مصرف قطر الإسلامي بنسبة 0.7%. كما تراجع المؤشر الرئيسي في بورصة الكويت بنسبة 0.4%، مع انخفاض سهم شركة المشاريع المتحدة للخدمات الجوية بنسبة 6.4%. في حين ارتفع المؤشر الرئيسي في بورصة مسقط بنسبة 1.1% مدعوماً بقفزة في سهم شركة مسقط للتأمين بنسبة 9.8%. كما ارتفع المؤشر الرئيسي في سوق أبوظبي للأوراق المالية بشكل طفيف بنسبة 0.1%، في حين تراجع مؤشر سوق دبي المالي بنسبة 0.2% متأثراً بانخفاض أسهم بنك الإمارات دبي الوطني والعربية للطيران ودبي للاستثمارات.

◀ أما خارج منطقة الخليج، فقد تراجع مؤشر الأسهم في البورصة المصرية بنسبة 0.9% في المقابل، ارتفع المؤشر الرئيسي في بورصة عمان بنسبة 1.2%، كما ارتفع المؤشر الرئيسي في سوق العراق للأوراق المالية بنسبة 0.1% مدعوماً بارتفاع سهم شركة الحمراء للتأمين بنسبة 4.8%. في حين تراجع المؤشر الرئيسي في بورصة الدار البيضاء بنسبة 0.6% متأثراً بانخفاض سهم هايتك بيمنت سيستم بنسبة 4.8%، بينما ارتفع المؤشر الرئيسي في بورصة تونس بنسبة 0.3%.

Tuesday

28

APRIL

الثلاثاء

28

أبريل

AFCM Equity Markets Weekly Highlights

أبرز الأحداث الأسبوعية في البورصات الأعضاء

الأربعاء

29
أبريل

Major Arab stock markets closed higher on Wednesday as investors assessed the stalemate in the Iran conflict and the United Arab Emirates' decision to leave OPEC. Brent crude futures for June rose by 3% to US\$ 114.6 per barrel, supported by media reports that the U.S. will extend its blockade of Iranian ports, likely prolonging supply disruptions from the Middle East.

► Saudi Arabia's benchmark index gained 0.5%, led by a 2.4% rise in Saudi Telecom Company, while Saudi Aramco added 0.4%. However, the Qatari index eased by 0.1%. Meanwhile, Kuwait's main index rose by 0.4%, with Osoul Investment Company surging by 14.7%. Similarly, Muscat's main index ended 0.5% higher, supported by a 9.4% gain in Financial Corporation Company. In Abu Dhabi, the index climbed by 0.7%, lifted by strong gains in companies linked to Abu Dhabi National Oil Company. ADNOC Drilling jumped by 8.1%, ADNOC Gas rose by 3.7%, ADNOC Logistics and Services advanced by 7.8%, and Fertiglobe gained 10.3%. Meanwhile, Americana Restaurants surged by 12.4%. Dubai's main index edged 0.1% higher, supported by a 2% rise in Salik Company.

► Outside the Gulf, Egypt's blue-chip index rose by 0.3%, while Amman's main index closed 0.7% higher. Iraq's main index was flat. However, in Casablanca, the main index slipped by 0.1%, weighed down by a 5.2% drop in M2M Group, while in Tunis, the main index added 0.8%.

سجلت أسواق الأسهم العربية يوم الأربعاء ارتفاعاً، مع تقييم المستثمرين حالة الجمود في الصراع الإيراني وقرار دولة الإمارات الانسحاب من منظمة أوبك. وارتفعت عقود خام برنت تسليم يونيو بنسبة 3% لتصل إلى 114.6 دولار للبرميل، مدعومةً بتقارير إعلامية تفيد بأن الولايات المتحدة ستُمدد حصارها للموانئ الإيرانية، مما قد يطيل أمد اضطرابات الإمدادات من منطقة الشرق الأوسط.

◀ ارتفع المؤشر الرئيسي لسوق تداول السعودية بنسبة 0.5%، مدعوماً بصعود سهم شركة الاتصالات السعودية بنسبة 2.4%، فيما ارتفع سهم أرامكو السعودية 0.4%. في المقابل، تراجع مؤشر بورصة قطر بنسبة 0.1%. كما ارتفع المؤشر الرئيسي في بورصة الكويت بنسبة 0.4%، مدعوماً بقفزة في سهم شركة أصول للاستثمار بنسبة 14.7%. كما ارتفع المؤشر الرئيسي في بورصة مسقط بنسبة 0.5% مدعوماً بصعود سهم المركز المالي بنسبة 9.4% وفي سوق أبوظبي للأوراق المالية، ارتفع المؤشر الرئيسي بنسبة 0.7% مدعوماً بمكاسب في الشركات المرتبطة بأدنوك، حيث ارتفع كل سهم أدنوك للحفر بنسبة 8.1%، وسهم أدنوك للغاز بنسبة 3.7%، وسهم أدنوك للإمدادات والخدمات بنسبة 7.8%، وسهم فيرتيغلوب بنسبة 10.3%. كما ارتفع سهم أمريكانا للمطاعم بنسبة 12.4%. وفي سوق دبي المالي، ارتفع المؤشر الرئيسي بنسبة 0.1% مدعوماً بصعود سهم شركة سالك بنسبة 2%.

◀ أما خارج منطقة الخليج، فقد ارتفع مؤشر الأسهم في البورصة المصرية بنسبة 0.3%، كما أغلق المؤشر الرئيسي في بورصة عمان مرتفعاً بنسبة 0.7%. في حين استقر المؤشر الرئيسي في سوق العراق للأوراق المالية دون تغيير يُذكر. في المقابل، تراجع مؤشر بورصة الدار البيضاء بنسبة 0.1% متأثراً بانخفاض سهم مجموعة م2م بنسبة 5.2%، بينما ارتفع المؤشر الرئيسي في بورصة تونس بنسبة 0.8%.

AFCM Equity Markets Weekly Highlights

Major Arab stock markets fell on Thursday after reports that the United States was considering military strikes on Iran to break a deadlock in peace talks.

► Saudi Arabia's benchmark index eased by 0.5%, pressured by losses in communications, real estate, and financial stocks, Saudi National Bank fell by 1.6%, while Al Majed for Oud slumped by 10%. The Qatari benchmark index declined by 1.2%, with Qatar National Bank shedding by 0.9% and Industries Qatar dropping by 1.7%. Similarly, Kuwait's main index fell 0.5%, with Al Arabiya Real Estate Company losing 7%. However, Muscat's main index rose by 1.2%, supported by a 9.8% increase in Dhofar Insurance Company. In Abu Dhabi, the benchmark index dropped by 1.2%, snapping a four-session winning streak, as Aldar Properties fell by 4.5% and NMDC Group declined by 3.5%. Dubai's main index slid by 1.6%, with Emaar Properties down by 4.4% and Salik Company falling by 2.8%.

► Outside the Gulf, Egypt's blue-chip index fell by 1.1%, weighed down by a 3.7% drop in Fawry for Banking Technology and Electronic Payment and a 2.2% decline in Commercial International Bank. Meanwhile, Iraq's main index rose by 0.4%, supported by a 4.3% gain in General Company for Electrical and Electronic Industries. In Casablanca, the main index fell by 0.6%, weighed down by a 9.9% drop in Microdata SA, while in Tunis, the main index added 0.3%.

أبرز الأحداث الأسبوعية في البورصات الأعضاء

تراجعت أسواق الأسهم العربية الرئيسية يوم الخميس، عقب تقارير أفادت بأن الولايات المتحدة تدرس توجيه ضربات عسكرية إلى إيران في محاولة لكسر الجمود في محادثات السلام.

◀ تراجع المؤشر الرئيسي لسوق تداول السعودية بنسبة 0.5%، متأثراً بخسائر في قطاعات الاتصالات والعقارات والمالية، فانخفض سهم البنك الأهلي السعودي بنسبة 1.6%، فيما تراجع سهم شركة الماجد للعود بنسبة 10%. وتراجع المؤشر الرئيسي في بورصة قطر بنسبة 1.2%، مع انخفاض سهم بنك قطر الوطني بنسبة 0.9% وتراجع سهم صناعات قطر بنسبة 1.7%. كما تراجع المؤشر الرئيسي في بورصة الكويت بنسبة 0.5%، مع تراجع سهم الشركة العربية العقارية بنسبة 7% في المقابل، ارتفع المؤشر الرئيسي في بورصة مسقط بنسبة 1.2% مدعوماً بصعود سهم شركة ظفار للتأمين بنسبة 9.8%. في حين تراجع المؤشر الرئيسي في سوق أبوظبي للأوراق المالية بنسبة 1.2% ليكسر سلسلة مكاسب استمرت أربع جلسات، مع انخفاض سهم الدار العقارية بنسبة 4.5% وتراجع سهم ان ام دي سي جروب بنسبة 3.5%. كما تراجع مؤشر سوق دبي المالي بنسبة 1.6%، مع تراجع سهم إعمار العقارية بنسبة 4.4% وسهم شركة سالك بنسبة 2.8%.

◀ أما خارج منطقة الخليج، فقد تراجع مؤشر الأسهم في البورصة المصرية بنسبة 1.1%، متأثراً بانخفاض سهم فوري لتكنولوجيا البنوك بنسبة 3.7% وتراجع سهم البنك التجاري الدولي بنسبة 2.2%. في المقابل، ارتفع المؤشر الرئيسي في سوق العراق للأوراق المالية بنسبة 0.4% مدعوماً بصعود سهم الصناعات الخفيفة بنسبة 4.3%. في حين تراجع المؤشر الرئيسي في بورصة الدار البيضاء بنسبة 0.6% متأثراً بانخفاض سهم ميكروдата بنسبة 9.9%، بينما ارتفع المؤشر الرئيسي في بورصة تونس بنسبة 0.3%.

Thursday

30

APRIL

الخميس

30

أبريل

AFCM Equity Markets Weekly Indicators

المؤشرات الأسبوعية للبورصات الأعضاء في اتحاد أسواق المال العربية



Exchanges
البورصات



Index
المؤشر

Abu Dhabi Securities Exchange* سوق أبو ظبي للأوراق المالية
Amman Stock Exchange بورصة عمّان
Bahrain Bourse بورصة البحرين
Beirut Stock Exchange* بورصة بيروت
Casablanca Stock Exchange* بورصة الدار البيضاء
Damascus Stock Exchange سوق دمشق للأوراق المالية
Dubai Financial Market* سوق دبي المالي
The Egyptian Exchange البورصة المصرية
Iraq Stock Exchange سوق العراق للأوراق المالية
Boursa Kuwait بورصة الكويت
Muscat Stock Exchange بورصة مسقط
Palestine Exchange بورصة فلسطين
Qatar Stock Exchange بورصة قطر
Saudi Exchange تداول السعودية
Tunis Stock Exchange* بورصة تونس

FADX15 فاداكس 15
ASEGI مؤشر عقان العام
BHBX مؤشر البحرين العام
Audi Price Index مؤشر بنك عودة
MASI مؤشر مازي
DWX مؤشر الأسهم المتقلبة بالقيمة السوقية
DFMGI مؤشر سوق دبي المالي
EGX30 مؤشر البورصة المصرية 30
ISX60 المؤشر العام لسوق العراق 60
BK مؤشر السوق العام
MSX30 مؤشر بورصة مسقط 30
Alquds مؤشر القدس
QE Index المؤشر العام
TASI مؤشر السوق الرئيسية
Tunindex مؤشر البورصة الرئيسي

Main Index
المؤشر العام



Trading Value (000s)
قيمة التداول (بالآلاف الدولارات)

Trading Volume (000s)
حجم التداول (بالآلاف)

Number of Transactions
عدد الصفقات

% Weekly Change
التغير الأسبوعي %

30 April 20
ابريل 26

10,252.2	0.0%
3,932.4	2.5%
1,972.1	2.0%
160.0	-1.8%
18,583.5	-1.2%
129,293.3	-1.3%
5,766.9	-1.5%
51,761.0	-1.2%
983.0	-0.4%
8,860.4	-0.2%
8,369.5	2.6%
627.9	-1.1%
10,487.9	-1.6%
11,187.7	0.7%
16,057.8	1.6%

% Weekly Change
التغير الأسبوعي %

26 - 30 April 20
ابريل 26

2,082,184	22.0%
95,211	-22.7%
13,608	29.3%
3,935	-37.2%
185,259	-11.3%
446	11.6%
1,762,956	52.7%
8,185,764	-25.4%
4,603	-1.3%
1,865,601	9.7%
961,504	25.7%
2,726	-10.7%
669,610	7.0%
7,440,598	4.8%
114,026	117.8%

% Weekly Change
التغير الأسبوعي %

26 - 30 April 20
ابريل 26

2,826,192	14.9%
26,739	11.1%
19,993	31.1%
55	-40.5%
9,904	45.3%
1,414	-34.3%
1,240,527	-5.2%
12,275,208	-13.4%
3,920,488	-38.5%
2,702,203	16.7%
1,139,968	39.9%
8,595	466.3%
1,078,170	23.8%
1,742,903	24.6%
12,675	66.1%

% Weekly Change
التغير الأسبوعي %

26 - 30 April 20
ابريل 26

156,401	26.2%
19,085	-8.3%
958	40.9%
31	-20.5%
15,928	-46.8%
929	46.3%
100,995	8.0%
1,053,710	-7.8%
5,736	4.3%
161,149	14.9%
27,139	8.7%
371	10.4%
143,839	9.1%
2,378,022	2.9%
13,415	-32.7%

Total AFCM Members
إجمالي البورصات الأعضاء

S&P Pan Arab
Composite

1,022.2 -0.1%

23,388,032 -4.3%

27,005,033 -9.3%

4,077,708 0.8%

*The week from April 27 till May 01
*الأسبوع الممتد من 27 ابريل لغاية 01 مايو

AFCM Arab Stock Exchanges Market Capitalization القيمة السوقية للبورصات الأعضاء في اتحاد أسواق المال العربية



Market Cap. (US\$ million)
القيمة السوقية (بملايين الدولارات)

% Weekly Change
التغير الأسبوعي %

30 April | 20
ابريل | 26

Exchanges البورصات

Abu Dhabi Securities Exchange*
سوق أبو ظبي للأوراق المالية

Amman Stock Exchange
بورصة عمّان

Bahrain Bourse
بورصة البحرين

Beirut Stock Exchange*
بورصة بيروت

Casablanca Stock Exchange*
بورصة الدار البيضاء

Damascus Stock Exchange
سوق دمشق للأوراق المالية

Dubai Financial Market*
سوق دبي المالي

The Egyptian Exchange
البورصة المصرية

Iraq Stock Exchange
سوق العراق للأوراق المالية

Boursa Kuwait
بورصة الكويت

Muscat Stock Exchange
بورصة مسقط

Palestine Exchange
بورصة فلسطين

Qatar Stock Exchange
بورصة قطر

Saudi Exchange
تداول السعودية

Tunis Stock Exchange*
بورصة تونس

774,416 1.2%

41,338 2.0%

20,318 2.0%

18,443 -1.8%

114,884 -1.3%

2,090 -1.3%

258,379 -1.1%

69,031 1.3%

20,097 -1.2%

173,059 -0.2%

99,820 0.9%

4,919 -0.8%

171,556 -1.7%

2,644,300 1.4%

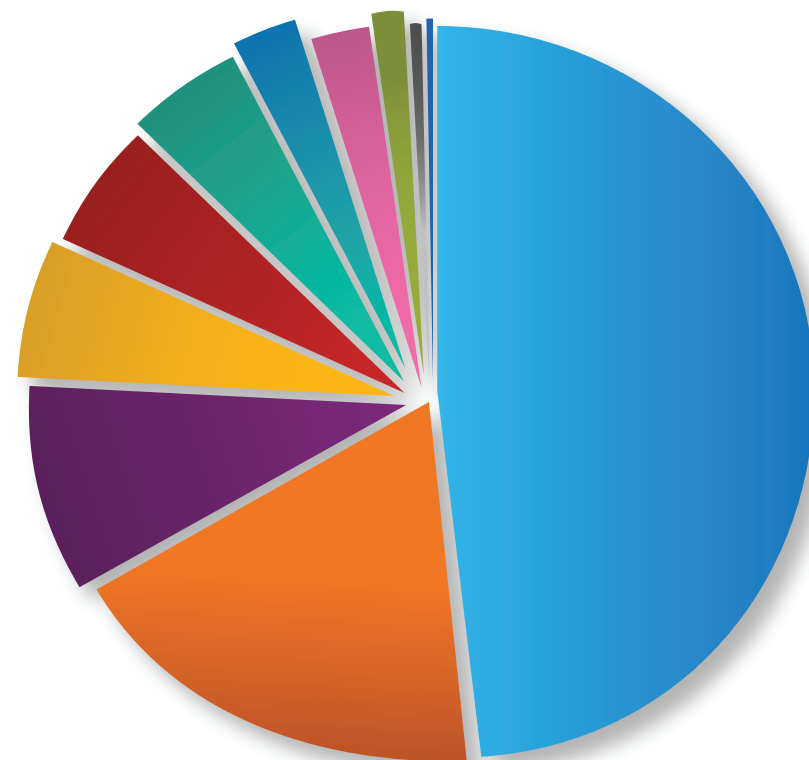
14,449 1.1%

Total AFCM Members
إجمالي البورصات الأعضاء

4,427,099 0.9%

*As at End May 01
حتى نهاية 01 مايو *

Breakdown of Market Capitalization by Economic Sector (As at end-week 17) توزيع القيمة السوقية بحسب القطاع الاقتصادي (حتى نهاية الأسبوع 17)



Energy, 45.3%

Financials, 20.5%

Consumer Non-Cyclicals, 7.5%

Basic Materials, 6.7%

Technology, 5.4%

Utilities, 4.4%

Real Estate, 4.2%

Industrials, 3.2%

Healthcare, 1.5%

Consumer Cyclicals, 1.0%

Academic & Educational Services, 0.3%

Top-Performing Listed Companies by Exchange During the Week 17

الشركات المدرجة الأفضل أداءً بحسب البورصة خلال الأسبوع 17



Exchange البورصة

Abu Dhabi Securities Exchange

سوق أبو ظبي للأوراق المالية

Amman Stock Exchange

بورصة عمّان

Bahrain Bourse

بورصة البحرين

Casablanca Stock Exchange

بورصة الدار البيضاء

Damascus Securities Exchange

سوق دمشق للأوراق المالية

Dubai Financial Market

سوق دبي المالي

The Egyptian Exchange

البورصة المصرية

Iraq Securities Exchange

سوق العراق للأوراق المالية

Bursa Kuwait

بورصة الكويت

Muscat Stock Exchange

بورصة مسقط

Palestine Exchange

بورصة فلسطين

Qatar Stock Exchange

بورصة قطر

Saudi Exchange

تداول السعودية

Tunis Stock Exchange

بورصة تونس



Listed Company الشركة المدرجة

Americana Restaurants International

أمريكانا للمطاعم العالمية

Union Investment Corp

الاتحاد للاستثمارات المالية

GFH Bank

بنك جي إف إتش

Auto-Hall

أوطو هول

Ahli Trust Bank

بنك الائتمان الأهلي

Talabat Holding

طلبات هولدينغ

El Arabia for Land Reclamation

العربية لاستصلاح الاراضي

Al Hamraa Insurance

الحمراء للتأمين

Kuwait Resorts

الكويتية للمنتزهات

Dhofar Insurance

ظفار للتأمين

The National Bank

البنك الوطني

Qatar General Insurance & Reinsurance

القطرية العامة للتأمين وإعادة التأمين

Mayar Holding

ميّار القابضة

Sotetel

سوتيتل



Sector القطاع

Consumer Services

خدمات استهلاكية

Financial Services

خدمات مالية

Banks

مصارف

Consumer Services

خدمات استهلاكية

Banks

مصارف

Consumer Services

خدمات استهلاكية

Contracting & Construction Engineering

مقاولات وإنشاءات هندسية

Insurance

تأمين

Tourism

سياحة

Insurance

تأمين

Banks

مصارف

Insurance

تأمين

Financial Services

خدمات مالية

Telecommunications

اتصالات



Volume Weighted Return المردود المثلث بأحجام التداول

Consumer Services	5.5%
Financial Services	10.9%
Banks	5.1%
Consumer Services	0.6%
Banks	1.3%
Consumer Services	1.9%
Contracting & Construction Engineering	15.0%
Insurance	4.8%
Tourism	11.7%
Insurance	8.4%
Banks	2.0%
Insurance	6.5%
Financial Services	8.5%
Telecommunications	7.9%

Least-Performing Listed Companies by Exchange During the Week 17

الشركات المدرجة الأقل أداءً بحسب البورصة خلال الأسبوع 17



Exchange البورصة

Abu Dhabi Securities Exchange

سوق أبو ظبي للأوراق المالية

Amman Stock Exchange

بورصة عمّان

Casablanca Stock Exchange

بورصة الدار البيضاء

Bahrain Bourse

بورصة البحرين

Damascus Securities Exchange

سوق دمشق للأوراق المالية

Dubai Financial Market

سوق دبي المالي

The Egyptian Exchange

البورصة المصرية

Iraq Securities Exchange

سوق العراق للأوراق المالية

Boursa Kuwait

بورصة الكويت

Muscat Stock Exchange

بورصة مسقط

Palestine Exchange

بورصة فلسطين

Qatar Stock Exchange

بورصة قطر

Saudi Exchange

تداول السعودية

Tunis Stock Exchange

بورصة تونس



Listed Company الشركة المدرجة

ARAM Group

مجموعة ارام

Al Manara Islamic Insurance

المنارة الإسلامية للتأمين

Bahrain Duty Free Shop Complex

مجمع البحرين للأسواق الحرة

Stokvis Nord Afrique

سطوكفيس شمال إفريقيا

Al Baraka Bank Syria

بنك البركة - سوريا

Emirates Reem Investments

الإمارات ريم للاستثمار

Integrated Engineering Group

المجموعة المتكاملة للعمليات الهندسية

Al Taif Islamic Bank for Investment & Finance

مصرف الطيف الإسلامي للاستثمار والتمويل

United Projects for Aviation Services

المشاريع المتحدة للخدمات الجوية

Ahli Bank

البنك الأهلي

Palestine Islamic Bank

البنك الإسلامي الفلسطيني

Qatar Cinema and Film Distribution

قطر للسينما وتوزيع الأفلام

Aqaseem

أقاسيم

Sotipapier

سوتي بابيه



Sector القطاع

Real Estate

عقارات

Insurance

تأمين

Consumer Services

خدمات استهلاكية

Consumer Services

خدمات استهلاكية

Banks

مصارف

Financial Services

خدمات مالية

Contracting & Construction Engineering

مقاولات وإنشاءات هندسية

Banks

مصارف

Transportations

مواصلات

Banks

مصارف

Banks

مصارف

Media & Entertainment

اعلام وترفيه

Chemical Industries

صناعات كيميائية

Industrial

صناعي



Volume Weighted Return المردود المثلث بأحجام التداول

عقارات	-2.9%
تأمين	-2.9%
خدمات استهلاكية	-0.5%
خدمات استهلاكية	-2.8%
مصارف	-3.2%
خدمات مالية	-2.2%
مقاولات وإنشاءات هندسية	-2.4%
مصارف	-1.9%
مواصلات	-13.5%
مصارف	-1.5%
مصارف	-1.0%
اعلام وترفيه	-3.3%
صناعات كيميائية	-11.2%
صناعي	-6.5%

Top 20 Regional Listed Companies by Volume Weighted Return During the Week 17

ترتيب أول 20 شركة مدرجة في المنطقة من حيث المردود المثقل بأحجام التداول خلال الأسبوع 17

Listed Company الشركة المدرجة	Exchange البورصة	Sector القطاع	Volume Weighted Return المردود المثقل بأحجام التداول
El Arabia for Land Reclamation العربية لاستصلاح الأراضي	EGX البورصة المصرية	Contracting & Construction Engineering مقاولات وإنشاءات هندسية	15.0%
General for Land Reclamation العامه لاستصلاح الأراضي	EGX البورصة المصرية	Contracting & Construction Engineering مقاولات وإنشاءات هندسية	14.9%
Alexandria New Medical Center المركز الطبي الجديد - الإسكندرية	EGX البورصة المصرية	Health Care رعاية صحية	14.1%
Wadi Kom Ombo for Land Reclamation وادي كوم امبو لاستصلاح الأراضي	EGX البورصة المصرية	Contracting & Construction Engineering مقاولات وإنشاءات هندسية	13.7%
Kuwait Resorts الكويتية للمنتزهات	BK بورصة الكويت	Tourism سياحة	11.7%
Misir Oils and Soap مصر للزيوت والصابون	EGX البورصة المصرية	Consumer Services سلع استهلاكية	11.5%
Nozha International Hospital مستشفى النزاهة الدولي	EGX البورصة المصرية	Health Care رعاية صحية	11.1%
Union Investment Corp الاتحاد للاستثمارات المالية	ASE بورصة عمان	Financial Services خدمات مالية	10.9%
Osoul Investment أصول للاستثمار	BK بورصة الكويت	Financial Services خدمات مالية	9.4%
Mayar Holding ميار القابضة	Tadawul تداول السعودية	Financial Services خدمات مالية	8.5%
Cairo National for Investment and Securities القاهرة الوطنية للاستثمار والأوراق المالية	EGX البورصة المصرية	Financial Services خدمات مالية	8.5%
Dhofar Insurance ظفار للتأمين	MSX بورصة مسقط	Insurance تأمين	8.4%
Automated Systems الأنظمة الآلية	BK بورصة الكويت	Technology تكنولوجيا	8.3%
National International Holding الوطنية الدولية القابضة	BK بورصة الكويت	Financial Services خدمات مالية	8.2%
Tijara & Real Estate Investment التجارة والاستثمار العقاري	BK بورصة الكويت	Real Estate عقارات	7.9%
Liva Group مجموعة ليفا	MSX بورصة مسقط	Insurance تأمين	7.9%
Sotetel سوتيتل	TSE بورصة تونس	Telecommunications اتصالات	7.9%
Saudi Egyptian Investment and Finance السعودية المصرية للاستثمار والتمويل	EGX البورصة المصرية	Financial Services خدمات مالية	7.6%
Gas Arabian Services جاز العربية للخدمات	Tadawul تداول السعودية	Energy طاقة	7.3%
Digital Research البحوث الرقمية	Tadawul تداول السعودية	Consumer Services سلع استهلاكية	7.1%



AFCM
ARAB FEDERATION OF
CAPITAL MARKETS



+961 5 951 663
+961 5 951 664



Statistics & Reports الإحصاءات والتقارير

fadi.kanso@arab-exchanges.org
joe.hachem@arab-exchanges.org



Contact us تواصل معنا
info@arab-exchanges.org



Saeed Frayha St, Hazmieh Square Blg,
4th Fl. Hazmieh, Lebanon

شارع سعيد فريحة، مبنى حازمية
سكوير، الطابق الرابع. - الحازمية، لبنان



arab-exchanges.org